



ФЕДЕРАЛЬНАЯ СЛУЖБА  
ГОСУДАРСТВЕННОЙ СТАТИСТИКИ

Территориальный орган Федеральной службы  
государственной статистики по Вологодской области  
(Вологдастат)

# Ситуация на рынке труда Вологодской области

(ПО ДАННЫМ ВЫБОРОЧНЫХ ОБСЛЕДОВАНИЙ РАБОЧЕЙ СИЛЫ,  
НАСЕЛЕНИЕ В ВОЗРАСТЕ 15 ЛЕТ И СТАРШЕ)



в III квартале 2022 года



ФЕДЕРАЛЬНАЯ СЛУЖБА  
ГОСУДАРСТВЕННОЙ СТАТИСТИКИ

Территориальный орган Федеральной службы  
государственной статистики по Вологодской области  
(Вологдастат)

# Ситуация на рынке труда Вологодской области

(по данным выборочных обследований  
рабочей силы,  
население в возрасте 15 лет и старше)

в III квартале 2022 года

01

ЗАНЯТОСТЬ И БЕЗРАБОТИЦА В ВОЛОГОДСКОЙ  
ОБЛАСТИ В III КВАРТАЛЕ 2022 ГОДА  
ПО СРАВНЕНИЮ С III КВАРТАЛОМ 2021 ГОДА

02

ДИНАМИКА ЧИСЛЕННОСТИ ЗАНЯТЫХ  
И БЕЗРАБОТНЫХ, УРОВЕНЬ ЗАНЯТОСТИ  
В ВОЛОГОДСКОЙ ОБЛАСТИ

03

РАСПРЕДЕЛЕНИЕ ЧИСЛЕННОСТИ ЗАНЯТЫХ  
В ЭКОНОМИКЕ ВОЛОГОДСКОЙ ОБЛАСТИ,  
ПО ВОЗРАСТНЫМ ГРУППАМ В III КВАРТАЛЕ



# ЗАНЯТОСТЬ И БЕЗРАБОТИЦА В ВОЛОГОДСКОЙ ОБЛАСТИ \* В III КВАРТАЛЕ 2022 ГОДА ПО СРАВНЕНИЮ С III КВАРТАЛОМ 2021 ГОДА

В общей численности населения 15 лет и старше, %

**55,9%**  
Доля занятых – всего



**65,4%**  
Доля занятых мужчин



**48,2%**  
Доля занятых женщин



**3,7%**  
Уровень безработицы

↓

На **0,7** процентного пункта

**20,5** тыс. человек  
Численность безработных

↓

на **16,3%**

**11,1** тыс. человек  
из них мужчины

↓

на **31,2%**

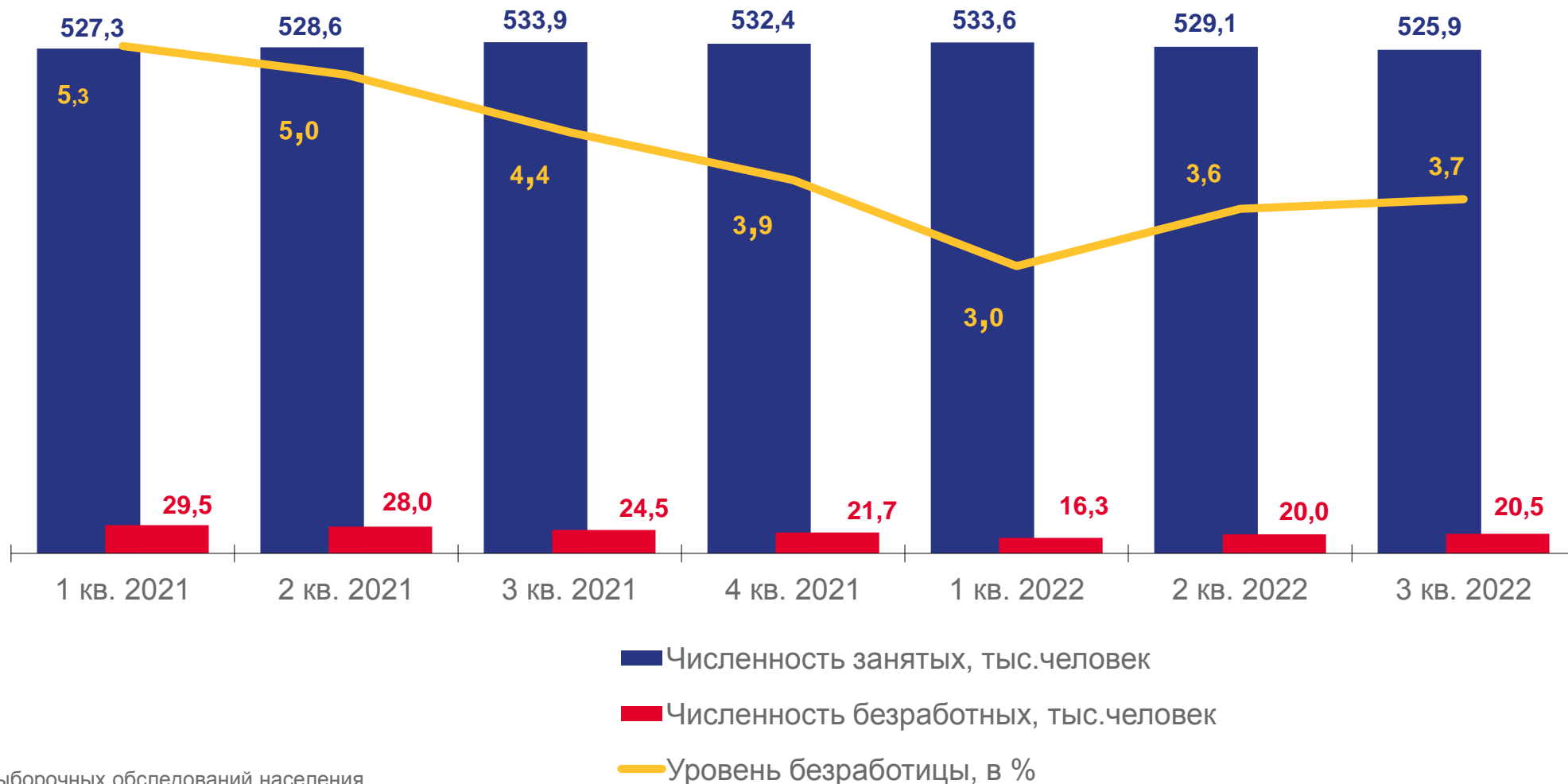
**9,4** тыс. человек  
из них женщины

↑

на **12,3%**

# ДИНАМИКА ЧИСЛЕННОСТИ ЗАНЯТЫХ И БЕЗРАБОТНЫХ, УРОВЕНЬ ЗАНЯТОСТИ В ВОЛОГОДСКОЙ ОБЛАСТИ

в среднем за квартал, население в возрасте 15 лет и старше

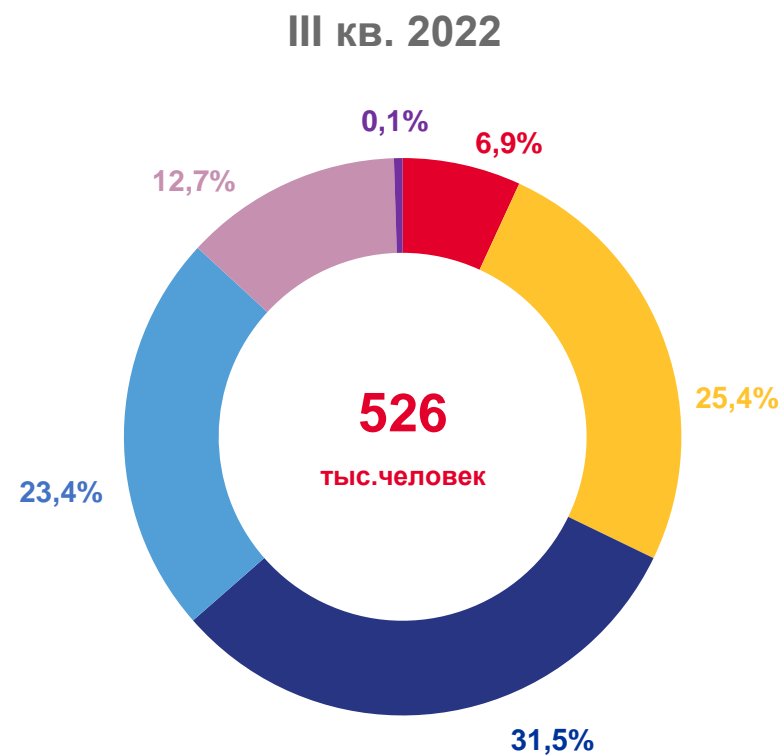
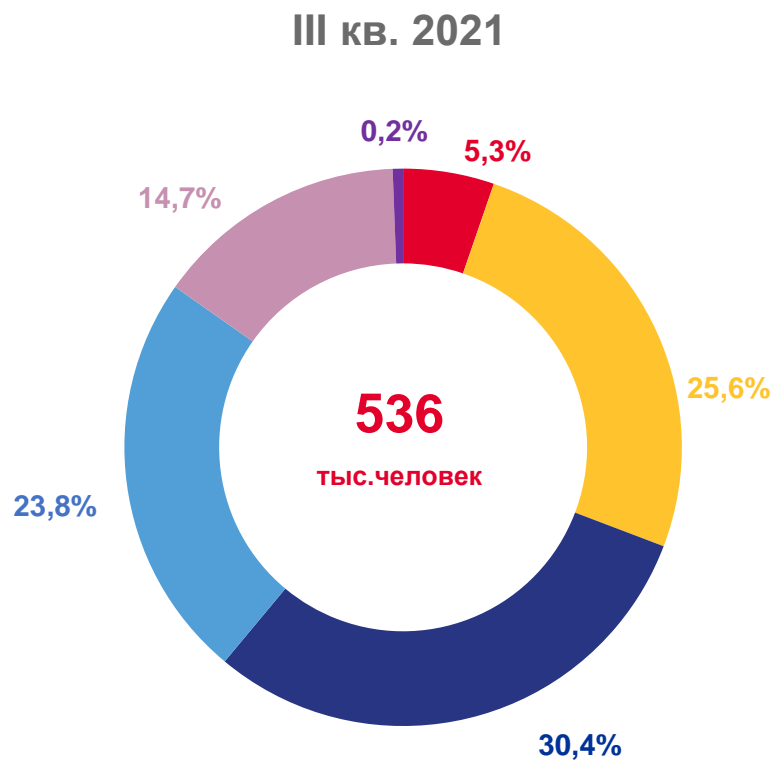


\* По данным выборочных обследований населения



# РАСПРЕДЕЛЕНИЕ ЧИСЛЕННОСТИ ЗАНЯТЫХ В ЭКОНОМИКЕ \* ВОЛОГОДСКОЙ ОБЛАСТИ, ПО ВОЗРАСТНЫМ ГРУППАМ

процентов



\* По данным выборочных обследований населения, в возрасте 15 лет и старше